


Муниципальное бюджетное дошкольное образовательное учреждение

«Детский сад общеразвивающего вида №88»

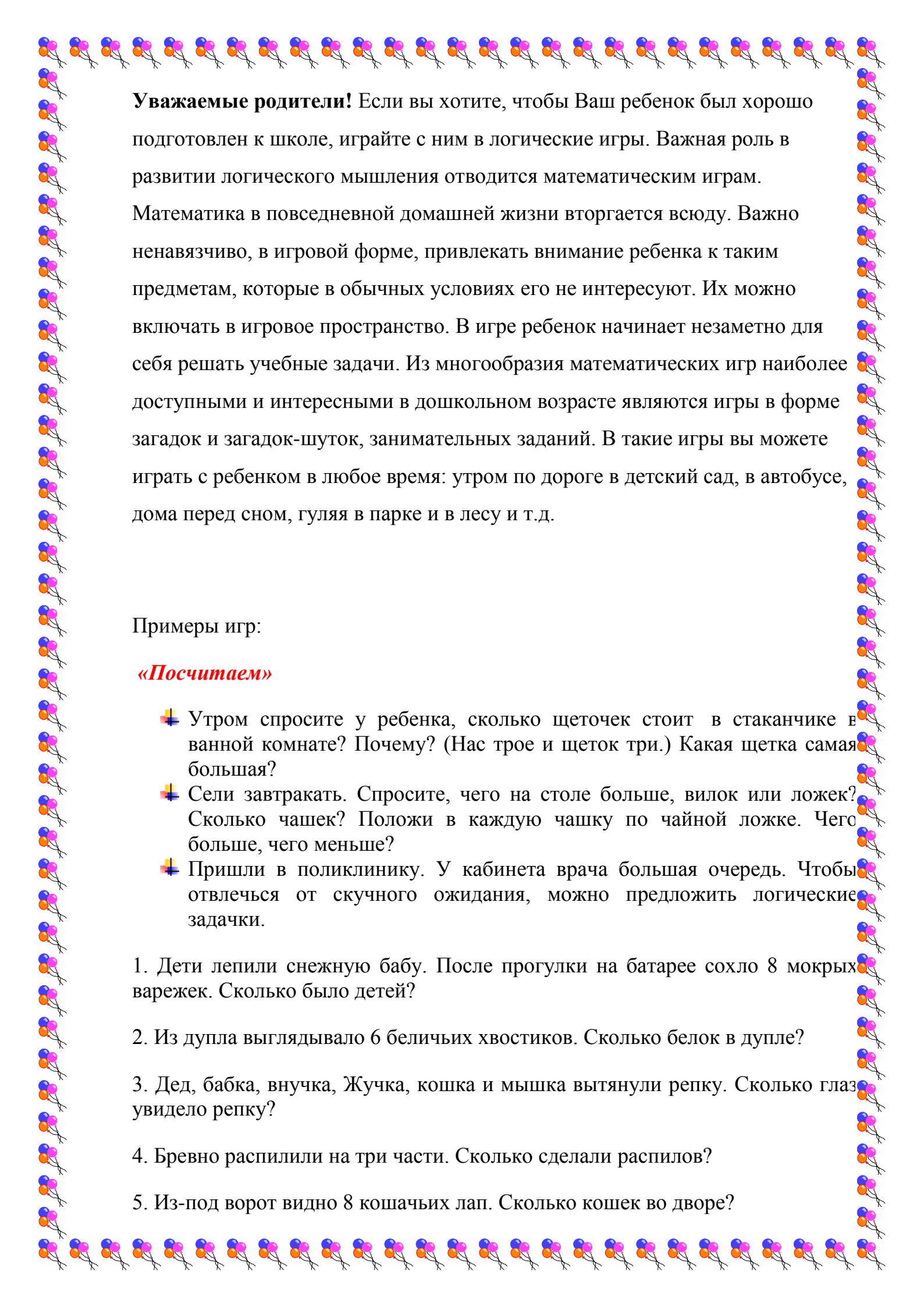
**Консультация для родителей**  
**«Играем с детьми в математиков»**  
**подготовительная группа.**



Подготовил воспитатель

Рылова Марина Александровна

Братск



**Уважаемые родители!** Если вы хотите, чтобы Ваш ребенок был хорошо подготовлен к школе, играйте с ним в логические игры. Важная роль в развитии логического мышления отводится математическим играм. Математика в повседневной домашней жизни вторгается всюду. Важно ненавязчиво, в игровой форме, привлекать внимание ребенка к таким предметам, которые в обычных условиях его не интересуют. Их можно включать в игровое пространство. В игре ребенок начинает незаметно для себя решать учебные задачи. Из многообразия математических игр наиболее доступными и интересными в дошкольном возрасте являются игры в форме загадок и загадок-шуток, занимательных заданий. В такие игры вы можете играть с ребенком в любое время: утром по дороге в детский сад, в автобусе, дома перед сном, гуляя в парке и в лесу и т.д.

Примеры игр:

**«Посчитаем»**

- ✚ Утром спросите у ребенка, сколько щеточек стоит в стаканчике в ванной комнате? Почему? (Нас трое и щеток три.) Какая щетка самая большая?
- ✚ Сели завтракать. Спросите, чего на столе больше, вилок или ложек? Сколько чашек? Положи в каждую чашку по чайной ложке. Чего больше, чего меньше?
- ✚ Пришли в поликлинику. У кабинета врача большая очередь. Чтобы отвлечься от скучного ожидания, можно предложить логические задачки.

1. Дети лепили снежную бабу. После прогулки на батарее сохло 8 мокрых варежек. Сколько было детей?
2. Из дупла выглядывало 6 беличьих хвостиков. Сколько белок в дупле?
3. Дед, бабка, внучка, Жучка, кошка и мышка вытянули репку. Сколько глаз увидело репку?
4. Бревно распилили на три части. Сколько сделали распилов?
5. Из-под ворот видно 8 кошачьих лап. Сколько кошек во дворе?

**«У кого больше...»**

... лап - у кошки или попугая?

... хвостов - у собаки или лягушки?

... ушей - у мышки или свинки?

... глаз - у змеи или крокодила?

**«Какое число я пропустила?»**

Взрослый называет ряд чисел в быстром темпе от 1 до 20, от 7 до 16. Пропускается одно из чисел. Ребенку надо назвать пропущенное.

**«Что выше?»**

Дом или забор? Слон или крокодил? Стол или стул? Горка или песочница?

Грузовик или легковая машина?

**«Кого больше?»**

Чего в реке больше - рыбы или окуней?

Кого у вас в группе больше – детей или мальчиков?

Чего на клумбе больше – цветов или тюльпанов?

Кого в зоопарке больше – животных или медведей?

Чего в квартире больше – мебели или стульев?

Меня зовут Леной. У моего родного брата только одна сестра. Как ее зовут?

**«Назови число»**

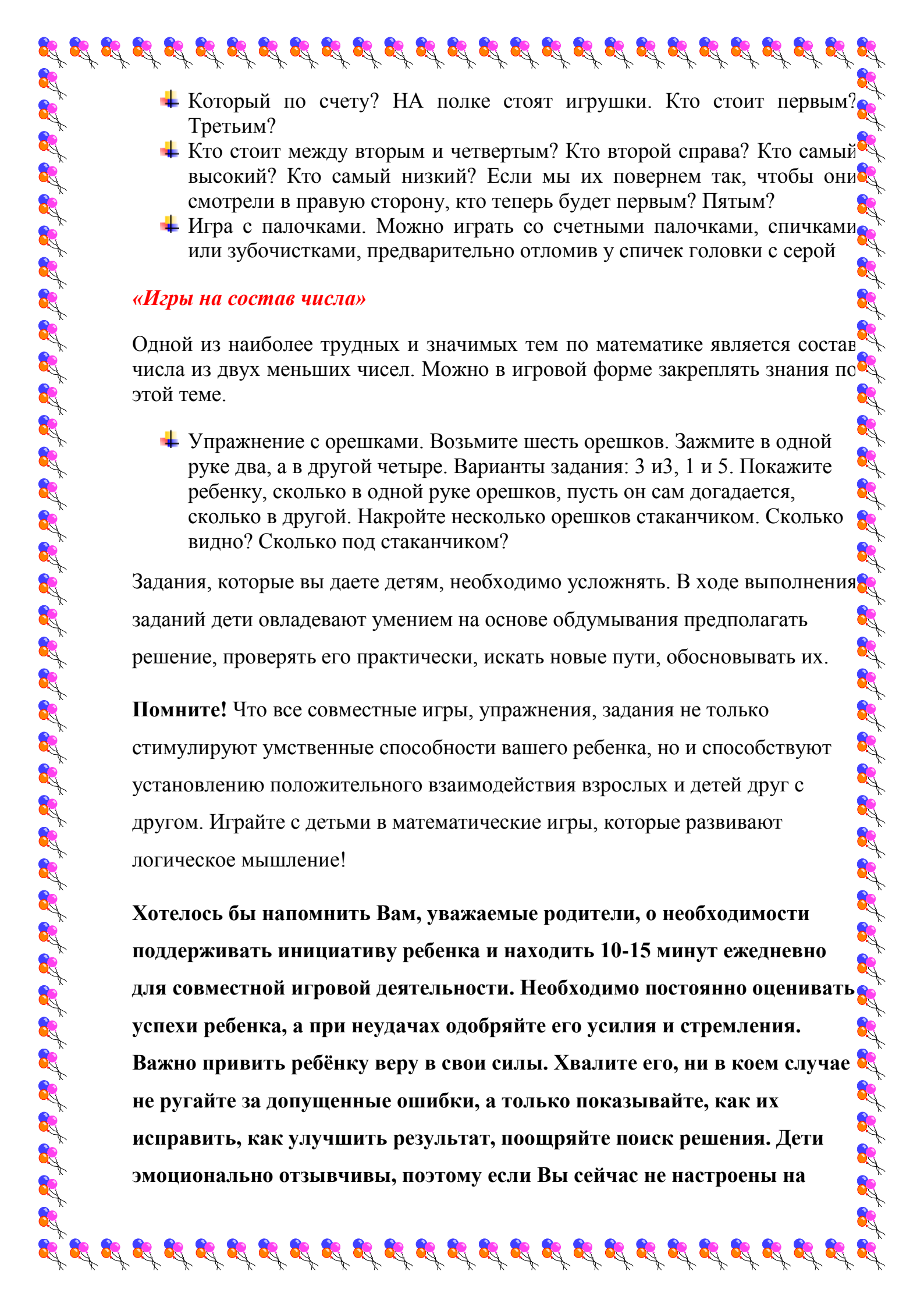
Назови число от 3 до 7, от 9 до 12, от 14 до 5. Какое число стоит перед 6?  
Какое число стоит после 8?

Если к моему числу прибавить 1, то получится 10. Какое число я задумала?

Я к числу 3 прибавила 1 и вычла 1. Сколько стало?

**«Домашние игры»**

Дома можно между делами вовлекать ребенка в следующие упражнения.

- 
- ✚ Который по счету? НА полке стоят игрушки. Кто стоит первым? Третьим?
  - ✚ Кто стоит между вторым и четвертым? Кто второй справа? Кто самый высокий? Кто самый низкий? Если мы их повернем так, чтобы они смотрели в правую сторону, кто теперь будет первым? Пятым?
  - ✚ Игра с палочками. Можно играть со счетными палочками, спичками или зубочистками, предварительно отломив у спичек головки с серой

### *«Игры на состав числа»*


Одной из наиболее трудных и значимых тем по математике является состав числа из двух меньших чисел. Можно в игровой форме закреплять знания по этой теме.

- ✚ Упражнение с орешками. Возьмите шесть орешков. Зажмите в одной руке два, а в другой четыре. Варианты задания: 3 и 3, 1 и 5. Покажите ребенку, сколько в одной руке орешков, пусть он сам догадается, сколько в другой. Накройте несколько орешков стаканчиком. Сколько видно? Сколько под стаканчиком?

Задания, которые вы даете детям, необходимо усложнять. В ходе выполнения заданий дети овладевают умением на основе обдумывания предполагать решение, проверять его практически, искать новые пути, обосновывать их.

**Помните!** Что все совместные игры, упражнения, задания не только стимулируют умственные способности вашего ребенка, но и способствуют установлению положительного взаимодействия взрослых и детей друг с другом. Играйте с детьми в математические игры, которые развивают логическое мышление!

**Хотелось бы напомнить Вам, уважаемые родители, о необходимости поддерживать инициативу ребенка и находить 10-15 минут ежедневно для совместной игровой деятельности. Необходимо постоянно оценивать успехи ребенка, а при неудачах одобряйте его усилия и стремления. Важно привить ребёнку веру в свои силы. Хвалите его, ни в коем случае не ругайте за допущенные ошибки, а только показывайте, как их исправить, как улучшить результат, поощряйте поиск решения. Дети эмоционально отзывчивы, поэтому если Вы сейчас не настроены на**

A decorative border of colorful balloons (blue, pink, orange) with black strings, arranged in a rectangular frame around the text.

**игру, то лучше отложите занятие. Игровое общение должно быть интересным для всех участников игры.**